



Территориальный орган
Федеральной службы государственной статистики
по Самарской области

Объем платных услуг населению по Самарской области

за январь-август 2023 года



ФЕДЕРАЛЬНАЯ СЛУЖБА
ГОСУДАРСТВЕННОЙ СТАТИСТИКИ

Объем платных услуг населению

Самарастат

за январь-август 2023 года

01

Объем платных услуг населению

02

Объем бытовых услуг населению

03

Структура платных услуг населению

04

Структура бытовых услуг населению

* Ежемесячные данные оперативной статистики



ОБЪЕМ ПЛАТНЫХ УСЛУГ НАСЕЛЕНИЮ

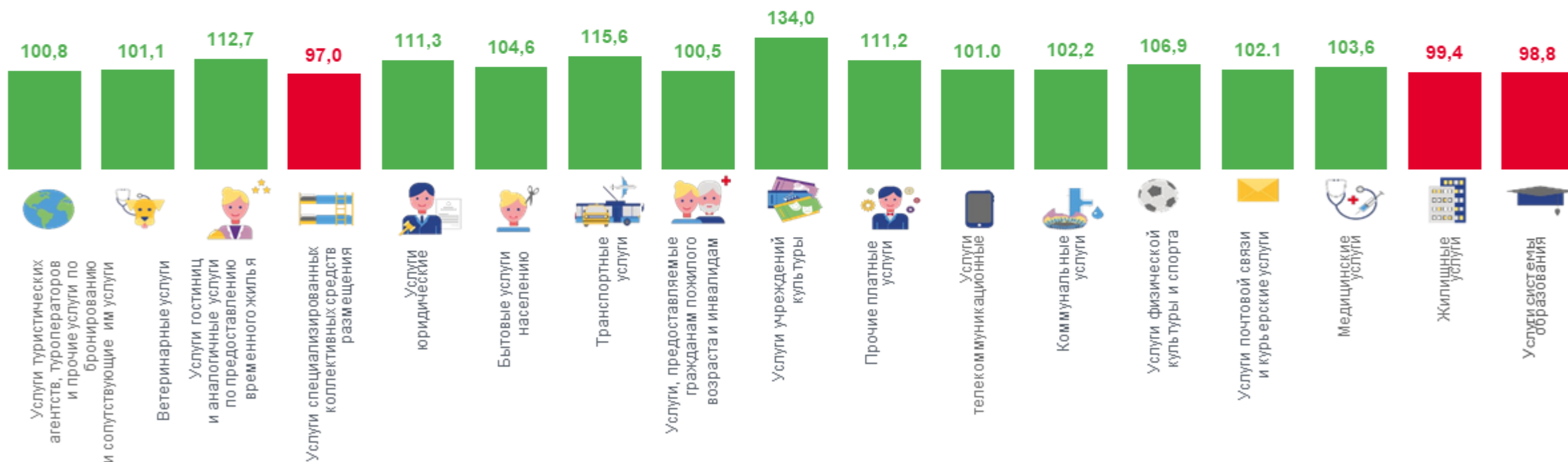
январь-август 2023 г. в % к январю-августу 2022 г.¹

Всего оказано платных
услуг населению

156,0

млрд рублей

104,2%



¹ Предварительные данные в сопоставимых ценах.



ОБЪЁМ ПЛАТНЫХ УСЛУГ НАСЕЛЕНИЮ

август 2023 года
в % к июлю 2023 года



102,6% ▲

(в сопоставимых ценах)

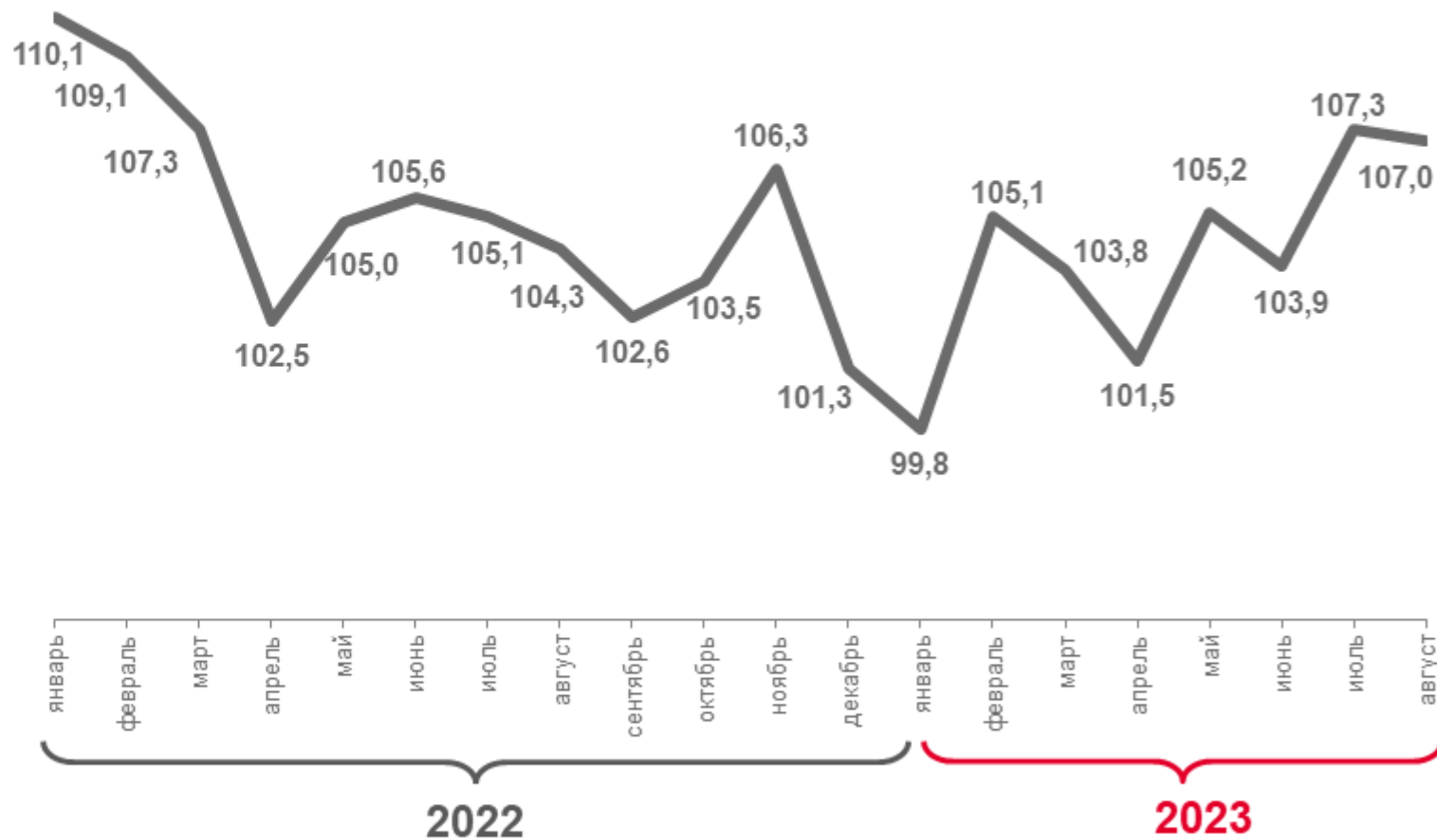
август 2023 года
в % к августу 2022 года



107,0% ▲

(в сопоставимых ценах)

в % к соответствующему месяцу прошлого года





ОБЪЕМ БЫТОВЫХ УСЛУГ НАСЕЛЕНИЮ

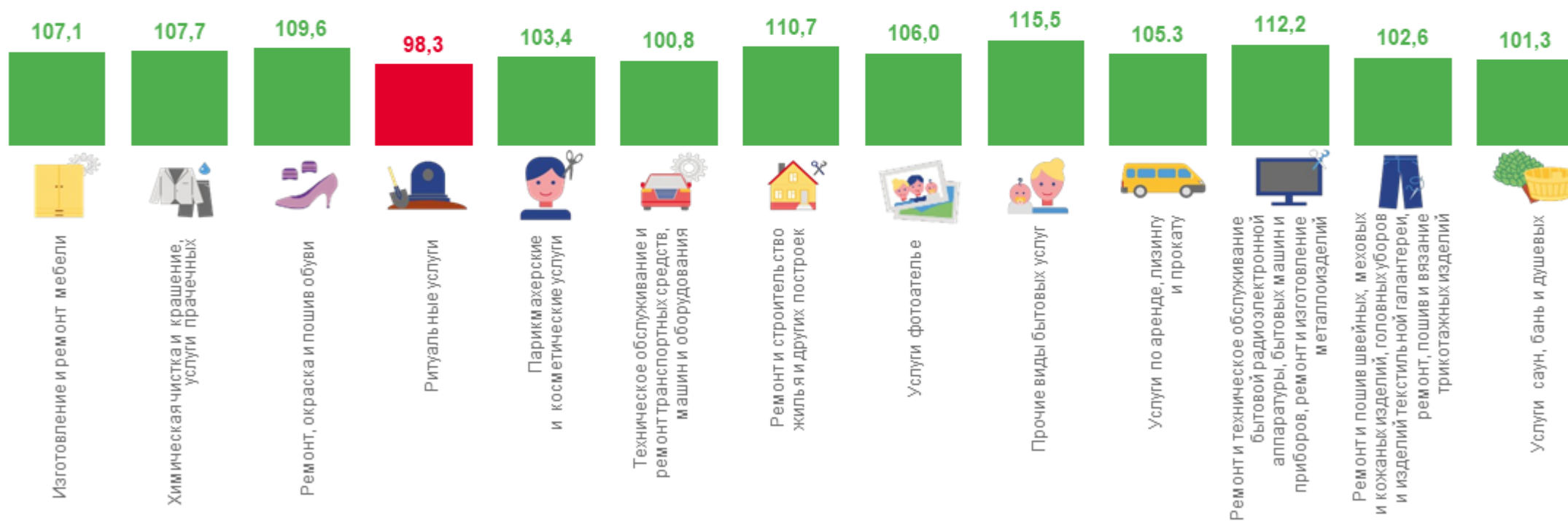
январь-август 2023 г. в % к январю-августу 2022 г.¹

Всего оказано
бытовых услуг населению

15,8

млрд рублей

104,6%

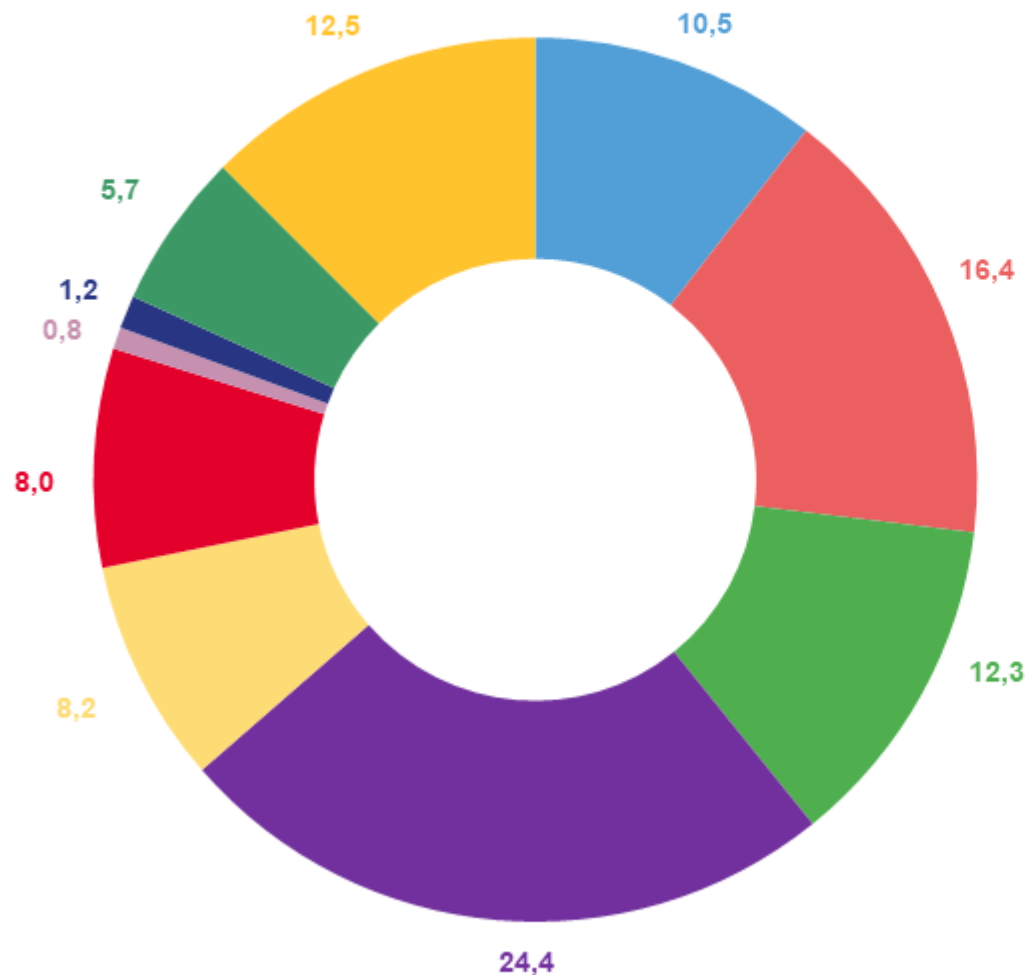


¹ Предварительные данные в сопоставимых ценах.



СТРУКТУРА ПЛАТНЫХ УСЛУГ НАСЕЛЕНИЮ

август 2023 г. в % к итогу





СТРУКТУРА БЫТОВЫХ УСЛУГ НАСЕЛЕНИЮ

август 2023 г. в % к итогу

